

## SCHEMA SINTETICA DELL'OFFERTA

La scheda sintetica riassume in modo semplice e chiaro le principali informazioni contrattuali come richiesto da ARERA, per garantirti il massimo della trasparenza.

### Cosa contiene:



#### Termini del contratto

Ovvero le condizioni generali: durata dell'offerta, frequenza di fatturazione, metodi di pagamento, ecc.



#### Indicatori di spesa

Per calcolare facilmente il prezzo della fornitura e farti un'idea della spesa complessiva.



#### Informazioni sulla fornitura

Tante indicazioni utili per gestire al meglio la tua fornitura o richiedere assistenza a Eni gas e luce.

**PERNOI VALIDA DAL 19/07/2021 AL 17/10/2021**

OFFERTA A PREZZO FISSO PER LA FORNITURA DI ENERGIA ELETTRICA

Codice offerta: LXNOIV201BASE190721, LXNOIV201BASE190721B - Clienti domestici

Venditore	Eni gas e luce S.p.A. Società Benefit www.enigaseluce.com Numero telefonico: 800 900 700 oppure 02 444141 se da telefono cellulare Indirizzo di posta: Casella postale 71 - 20068, Peschiera Borromeo (MI)
Durata del contratto	Indeterminata
Condizioni dell'offerta	Il Contratto può essere stipulato da: (i) dipendenti di Eni S.p.A. o di società dalla stessa controllate con sede in Italia (per sé o a nome e per conto di persona fisica indicata dal dipendente) o persone fisiche indicate da tali dipendenti, per un massimo di 10 contratti di somministrazione di Gas e/o energia elettrica stipulati per forniture intestate a non dipendenti; e (ii) Soci dell'Associazione Pionieri e Veterani Eni, così come definiti nel relativo Statuto (per sé o a nome e per conto di persona fisica indicata dal Socio stesso), per un unico contratto di somministrazione di Gas e/o energia elettrica. Al fine della sottoscrizione dovranno essere inserite le credenziali o i codici richiesti, in assenza dei quali il Contratto non produrrà effetti. Per scegliere le presenti Condizioni Economiche occorre, in fase di adesione online, richiedere la Bolletta Digitale e l'addebito diretto in conto corrente SEPA (Sepa Core Direct Debit) per effettuare i pagamenti. Tale offerta è disponibile nel caso in cui il PdP oggetto del Contratto rifornisce un'abitazione e eventuali locali annessi collegati allo stesso PdP con potenza impegnata non superiore a 15 kW.
Metodi e canali di pagamento	Puoi avvalerti delle seguenti modalità di pagamento: Domiciliazione bancaria. Il termine di pagamento sarà indicato in ciascuna fattura e non sarà inferiore a venti giorni dalla data di emissione della stessa.
Frequenza di fatturazione	La periodicità di fatturazione sarà bimestrale per i clienti domestici. Nel caso di sottoscrizione di un unico Modulo per l'energia elettrica e per il Gas con Eni gas e luce, riceverai un'unica fattura per entrambe le somministrazioni a partire dal momento in cui entrambe avranno inizio. Nel caso di unica fattura per entrambe le somministrazioni, la periodicità di fatturazione sarà pari a quella più frequente fra le due periodicità previste dalle due forniture, come sopra dettagliato. Per un ulteriore dettaglio, si fa riferimento all'art. 7 delle CGC allegato al presente plico contrattuale.
Garanzie richieste al cliente	Per sottoscrivere il contratto occorre contestualmente richiedere di effettuare i pagamenti tramite addebito diretto in conto corrente sepa (sepa core direct debit), per effetto del quale non è richiesto versamento di deposito cauzionale. Qualora in corso di fornitura venga meno l'addebito diretto in conto corrente, è previsto il versamento di un deposito cauzionale pari a 5,16 € per ogni kW di potenza impegnata, addebitato nella prima fattura utile e restituito senza specifica richiesta con la fattura di chiusura del rapporto contrattuale. In caso di mancato pagamento del deposito cauzionale, Eni gas e luce potrà richiedere al Distributore la sospensione della fornitura. Per maggiori dettagli fare riferimento all'art. 9 delle CGC allegato al presente plico contrattuale.





## SPESA ANNUA STIMATA IN €/ANNO (ESCLUSE IMPOSTE E TASSE)

La spesa annua varia principalmente in funzione del consumo. Ecco alcuni esempi di consumo medio annuo di energia elettrica per una famiglia tipo, secondo l'esperienza di Eni gas e luce:

**1.200 - 1.500 kWh/anno**


 circa 50 mq


 1/2 abitanti

 durante il giorno libera

**2.200 - 2.700 kWh/anno**

 circa 90 mq

 2/3 abitanti

 durante il giorno abitata

**3.200 - 3.500 kWh/anno**

 circa 120 mq

 5 o più abitanti

 uso di vari elettrodomestici

Di seguito le stime della spesa media annua in relazione ai consumi calcolate secondo le indicazioni date da ARERA (Autorità di Regolazione per Energia Reti e Ambiente).

Consumo annuo (kWh)	Spesa annua stimata dell'offerta (€/anno)
Cliente con potenza impegnata 3 kW - contratto per abitazione di residenza	
1.500	292,62
2.200	368,32
2.700	422,39
3.200	476,46
Cliente con potenza impegnata 3 kW - contratto per abitazione non di residenza	
900	300,58
4.000	635,83
Cliente con potenza impegnata 4,5 kW - contratto per abitazione di residenza	
3.500	540,77
Cliente con potenza impegnata 6 kW - contratto per abitazione di residenza	
6.000	842,99

Per informazioni su spesa personalizzata e altre offerte disponibili del mercato, consultare il sito [www.ilportaleofferte.it](http://www.ilportaleofferte.it).



## CONDIZIONI ECONOMICHE

Prezzo materia prima energia	L'offerta prevede un prezzo fisso ed i prossimi 3 indicatori di costo di seguito sono calcolati secondo le specifiche ARERA per una rappresentazione sintetica dei corrispettivi.
Costo fisso annuo	46,2 €/anno/punto di fornitura*
Costo per consumi	0,0748 €/kWh*
Costo per potenza impegnata	0 €/kW/punto di fornitura*

Altre voci di costo (valori aggiornati periodicamente da ARERA, autorità del settore energetico)	Costi per trasporto e gestione del contatore - Quota energia	In aggiunta ai sopracitati indicatori di spesa sintetici relativi alla Spesa per la materia energia, è prevista l'applicazione dei corrispettivi relativi alla Spesa per il trasporto dell'energia elettrica e la gestione del contatore e alla Spesa per oneri di sistema (inclusiva della componente tariffaria Asos), che sono definiti e aggiornati periodicamente da ARERA e sono consultabili nell'Allegato "Altre voci di costo luce".
	Costi per trasporto e gestione del contatore - Quota fissa	Fare riferimento all'allegato 'Altre voci di costo luce'
	Costi per trasporto e gestione del contatore - Quota potenza	Fare riferimento all'allegato 'Altre voci di costo luce'
	Oneri di sistema (include componente ASOS) - quota energia	Fare riferimento all'allegato 'Altre voci di costo luce'
	Oneri di sistema (include componente ASOS) - quota fissa e quota potenza	Fare riferimento all'allegato 'Altre voci di costo luce'
Imposte	Oltre ai corrispettivi sopra definiti, sarai tenuto a corrispondere i diritti e i tributi relativi al Contratto di cui all'Art. 13 delle CGC allegate al presente plico contrattuale e le cui aliquote sono consultabili sul portale enigaseluce.com.	
Sconti e/o bonus	Quanto sopra riportato in termini di stima della spesa annua e condizioni economiche include: (i) uno sconto pari al 5% del Corrispettivo Luce per il primo anno di somministrazione. Quanto sopra riportato in termini di stima della spesa annua e condizioni economiche non include gli sconti sotto riportati: (i) Sconto pari al 10% del Corrispettivo Luce, attivo a partire dal secondo anno di somministrazione.	
Prodotti e/o servizi aggiuntivi	Nessuno	
Durata condizioni e rinnovo	Le presenti condizioni economiche hanno una durata di 24 mesi. Con un anticipo di almeno novanta giorni rispetto alla scadenza delle condizioni economiche, Eni gas e luce comunicherà in forma scritta le nuove condizioni economiche di somministrazione, nonchè il relativo periodo di validità. In assenza di tale comunicazione, le condizioni economiche s'intenderanno prorogate fino a nuova comunicazione, effettuata sempre con un preavviso minimo di novanta giorni. È fatta salva la facoltà di esercitare il diritto di recesso di cui all'art.10 delle CGC allegate.	
Altre caratteristiche	Costi non opzionali, applicati al verificarsi di casi particolari e non inclusi in quanto sopra riportato in termini di stima della spesa annua e condizioni economiche: (i) per ogni richiesta diversa da Voltura o Attivazione inoltrata al distributore competente tramite Eni gas e luce (Art. 5 delle CGC) : 23 euro IVA esclusa; (ii) per ogni richiesta di Voltura o Attivazione (Art. 5 delle CGC e CE): 0 euro. Per l'intera durata delle Condizioni Economiche il 100% dell'energia elettrica fornita da Eni gas e luce sarà certificata, tramite garanzie d'origine di provenienza europea, come immessa in rete e prodotta da impianti alimentati al 100% da fonti rinnovabili, ai sensi della Delibera ARG/elt 104/11.	



#### Altre caratteristiche

Reclami, risoluzione delle controversie e diritti del consumatore	Potrai presentare richieste di informazioni e reclami tramite sito web Eni Gas e Luce o posta ai riferimenti comunicati sulla fattura, sulle CGC allegate e sul Portale. Per la risoluzione di eventuali controversie, potrai ricorrere alla procedura dell'organismo ADR di conciliazione paritetica Eni gas e luce SpA - Associazioni di consumatori oppure alla procedura del Servizio Conciliazione Clienti Energia gestito da Acquirente Unico per conto di ARERA. Per maggiori dettagli fare riferimento agli art. 14 e 16 delle CGC allegate. Per ottenere ulteriori informazioni generali sui propri diritti e in merito al Codice di condotta commerciale, che impone precise regole di comportamento per i venditori, consulta il sito dell'Autorità di Regolazione per Energia Reti e Ambiente <a href="http://www.arera.it">www.arera.it</a> o chiama il numero verde 800.166.654.
Diritto di ripensamento	Nel caso la tua proposta di contratto sia stata formulata fuori dai locali commerciali Eni gas e luce o attraverso tecniche di comunicazione a distanza, potrai esercitare il diritto di ripensamento senza alcuna penalità e senza specificarne il motivo entro i quattordici giorni successivi alla data di ricevimento della lettera di accettazione del contratto di Eni gas e luce. Per maggiori dettagli fare riferimento si fa riferimento in dettaglio all'art. 3 delle CGC ed al modulo di ripensamento allegati.
Modalità di recesso	In caso di recesso per cessazione di somministrazione, dovrai inviare recesso scritto a: Eni gas e luce SpA - Casella Postale 71 - 20068 Peschiera Borromeo (MI). In caso di recesso per cambio fornitore, dovrai sottoscrivere un contratto con il nuovo fornitore che invierà a Eni gas e luce SpA comunicazione di recesso. Per maggiori dettagli fare riferimento all'art. 10 delle CGC allegate.

Attivazione della fornitura	La data di inizio della/e somministrazione/i sarà indicata da Eni gas e luce nella comunicazione di accettazione della Proposta di Contratto o con altra modalità (ad esempio SMS o e-mail) e sarà riportata nelle fatture. Le tempistiche variano in base al servizio richiesto, quali ad esempio: Switch, Voltura, Cambio prodotto e Nuova attivazione, ecc. In ogni caso, sono fatti salvi i tempi previsti per le attività del Distributore e la fatturazione di eventuali oneri presentati dal distributore stesso. Per maggiori dettagli fare riferimento all'art. 5 ed all'art. 3 (all'interno della sezione "Inizio delle somministrazioni; condizione risolutiva; recesso prima dell'esecuzione") delle CGC allegata e a quanto eventualmente indicato nella sezione "Altre caratteristiche" della presente scheda sintetica per le casistiche di Cambio Prodotto, Voltura e Nuova attivazione.
Dati di lettura	I dati di misura sono utilizzati per il computo dei consumi contabilizzati in fattura secondo il seguente ordine: a) dati di misura effettivi messi a disposizione dal Distributore Elettrico e/o Gas b) autoletture comunicate dal cliente finale c) dati di misura stimati sulla base dei dati storici di consumo e delle principali caratteristiche della fornitura. Per maggiori dettagli fare riferimento all'art. 6 delle CGC allegata.
Ritardo nei pagamenti	In caso di mancato, parziale o ritardato pagamento delle fatture saranno applicati a partire dal giorno successivo alla scadenza del termine di pagamento degli interessi di mora di importo pari a quanto previsto all'articolo 8 della Delibera ARERA 229/01 per clienti domestici e condomini e dal D. Lgs. 231/02 per altre tipologie di clienti. In caso di perdurante inadempimento nei pagamenti, sarà richiesta al Distributore la sospensione della fornitura i cui costi saranno a carico del cliente. Per maggiori dettagli fare riferimento a quanto indicato agli art. 8.2 e 8.3 delle CGC allegata ed a quanto disciplinato da ARERA nel TIMOE (Testo Integrato Morosità Elettrica) e nel TIMG (Testo Integrato Morosità Gas).



## OPERATORE COMMERCIALE (Il tuo venditore)

Codice identificativo o nominativo	Firma e data



## DOCUMENTI ALLEGATI ALLA SCHEDA TECNICA

- **Modulo per l'esercizio del ripensamento** - Per quanto riguarda l'esercizio del diritto di ripensamento del cliente, si fa riferimento al modulo "Modulo per l'esercizio del ripensamento" presente all'interno delle CGC allegata al presente plico contrattuale.

- **Livelli di qualità commerciale** - Per quanto riguarda i rispetti dei livelli di qualità commerciale previsti dalla normativa ARERA, si fa riferimento alla sezione "Livelli di qualità commerciale dei servizi di vendita di energia elettrica e gas ai sensi del TIQV" presente all'interno delle CGC allegata al presente plico contrattuale.

Nota: In caso di proposta contrattuale del cliente domestico o cliente non domestico, se il venditore non invia l'accettazione della proposta entro 45 giorni solari dalla sottoscrizione da parte del cliente, la proposta si considera decaduta.

### ALLEGATO "Altre voci di costo luce" - Valori di riferimento ARERA per il 3° trimestre 2021

Per potenze  Impegnate pari a	Spesa trasporto e gestione contatore			Spesa Oneri di sistema			di cui Asos		
	Quota fissa (euro/anno)	Quota energia (euro/kWh)	Quota potenza (euro/kW/ anno)	Quota fissa (euro/anno)	Quota energia (euro/kWh)	Quota potenza (euro/kW/ anno)	Quota fissa (euro/anno)	Quota energia (euro/kWh)	Quota potenza (euro/kW/ anno)
Abitazioni di residenza anagrafica	20,5200	0,00889	21,2400	-	0,024393	-	-	0,019674	-
Abitazioni diverse dalla residenza anagrafica	20,5200	0,00889	21,2400	72,8496	0,024393	-	72,8496	0,019674	-

I valori sotto riportati variano con frequenza trimestrale come pubblicato sul portale dell'ARERA. La componente Asos rientra nella Spesa per Oneri di Sistema.